

МЕСЕЧЕН СТАТИСТИЧКИ БИЛТЕН

МАЈ 2024

Пазарна капитализација : 271.685.529.164

Промет : 664.903.616

Број на трансакции: 1.583

МБИ10: 7.447,49

↑0,55%

↑0,32%

↑4,28%

↑2,13%

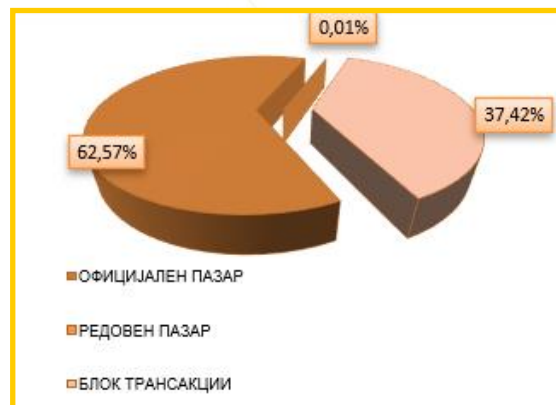
БЕРЗАНСКИ ПОКАЗАТЕЛИ

ПРОМЕТ (денари)	Април 2024	Мај 2024	
КЛАСИЧНО ТРГУВАЊЕ	381.766.082	416.122.152	9,00
АКЦИИ	379.763.673	414.156.538	9,06
ОБВРЗНИЦИ	2.002.409	1.965.614	-1,84
ДРУГИ ХАРТИИ ОД ВРЕДНОСТ	0	0	-
ПРОСЕЧЕН ДНЕВЕН ПРОМЕТ (денари)	19.088.304	23.117.897	21,11
ПРОСЕЧЕН ДНЕВЕН БРОЈ НА ТРАНСАКЦИИ	75	87	16,00
БЛОК ТРАНСАКЦИИ	281.034.230	248.781.464	-11,48
ЈАВНИ БЕРЗАНСКИ АУКЦИИ	0	0	-
ЈАВНА ПОНУДА НА ХВ	0	0	-
ВКУПНО	662.800.312	664.903.616	0,32
БРОЈ НА ТРАНСАКЦИИ			
КЛАСИЧНО ТРГУВАЊЕ	1.504	1.574	4,65
БЛОК ТРАНСАКЦИИ	14	9	-35,71
ЈАВНИ БЕРЗАНСКИ АУКЦИИ	0	0	-
ЈАВНА ПОНУДА НА ХВ	0	0	-
ВКУПНО	1.518	1.583	4,28
ПАЗАРНА КАПИТАЛИЗАЦИЈА (денари)			
ПАЗАРНА КАПИТАЛИЗАЦИЈА НА АКЦИИ	270.208.978.495	271.685.529.164	0,55
БЕРЗАНСКА КОТАЦИЈА	260.855.233.252	262.331.783.921	0,57
ПАЗАР НА АДПОИ	9.353.745.243	9.353.745.243	0,00
ПАЗАРНА КАПИТАЛИЗАЦИЈА НА ОБВРЗНИЦИ	20.555.193.215	20.497.182.649	-0,28
ПАЗАРНА КАПИТАЛИЗАЦИЈА НА ДРУГИ ХВ	0	0	-
ВКУПНО ПАЗАРНА КАПИТАЛИЗАЦИЈА	290.764.171.709	292.182.711.812	0,49
МБИ10	7.292,01	7.447,49	2,13
ОМБ	124,88	124,88	0,00
БРОЈ НА КОТИРАНИ ДРУШТВА*	93	93	0,00
БРОЈ НА ДЕНОВИ НА ТРГУВАЊЕ	20	18	-10,00

*Во пресметката се вклучени АрцелоМиттал Скопје (XPM) АД Скопје, Благој Туфанов АД Радовиш, Тајмиште АД Кичево и Трудбеник АД Охрид - долгорочно суспендирани од котација .

СТРУКТУРА НА ПРОМЕТ

Пазарен сегмент	Промет (денари)	Промет (ЕВРА)	% на учество	Број на трансакции
Официјален пазар	416.037.862	6.763.874	62,57	1.570
Редовен пазар	84.290	1.370	0,01	4
Блок трансакции	248.781.464	4.044.974	37,42	9
Вкупно	664.903.616	10.810.218	100,00	1.583



МЕСЕЧЕН СТАТИСТИЧКИ БИЛТЕН

НАЈТРУВАНИ АКЦИИ НА ОФИЦИЈАЛЕН ПАЗАР

Хартија од вредност	Макс (денари)	Мин (денари)	Просечна цена (денари)	Количина	Промет во БЕСТ во денари	Промет во ЕВРА	% Учество во прометот	Број на транс.	Пазарна капитализација (денари)
Комерцијална банка Скопје	18.350,00	17.500,00	17.948,17	6.039	108.389.021	1.762.182	26,18	388	41.385.554.862
НЛБ Банка Скопје	41.000,00	38.920,00	39.551,11	2.461	97.335.275	1.582.513	23,51	349	34.344.884.511
Алколоид Скопје	21.100,00	20.422,00	20.811,87	4.570	95.110.232	1.546.147	22,97	262	29.779.928.960
Макпетрол Скопје	79.000,00	73.320,00	76.276,45	459	35.010.889	569.232	8,46	106	8.820.582.225
Македонски Телеком Скопје	425,00	418,00	420,16	44.753	18.803.214	305.705	4,54	136	40.252.287.600
Стопанска банка Скопје	1.596,00	1.520,00	1.549,39	11.263	17.450.735	283.739	4,21	84	27.428.895.169
УНИ Банка Скопје	7.250,00	6.850,00	7.074,78	1.461	10.336.247	168.081	2,50	44	3.789.149.780
Гранит Скопје	1.379,00	1.300,00	1.328,83	6.701	8.904.521	144.750	2,15	45	4.146.358.950
Реплек Скопје	116.132,00	109.000,00	112.579,39	62	6.979.922	113.480	1,69	23	2.903.040.000
ТТК Банка Скопје	1.480,00	1.406,00	1.451,69	1.803	2.617.391	42.559	0,63	23	1.452.641.238
Останати				18.387	13.134.801	213.524	3,17	106	68.028.460.625
Вкупно				97.959	414.072.248	6.731.910	100,00	1.566	262.331.783.921

АКЦИИ НА ОФИЦИЈАЛЕН ПАЗАР— НАЈГОЛЕМ ПОРАСТ/ПАД

Акција	Просечна цена (денари)		% на промена
	30.04.2024	31.05.2024	
НАЈГОЛЕМ ПОРАСТ			
Адинг Скопје	1.200,00	1.690,00	40,83
Македонијатурист Скопје	5.722,00	6.491,19	13,44
Макпетрол Скопје	73.304,55	78.487,50	7,07
ВВ Тиквеш Кавадарци	6.500,00	6.699,00	3,06
Реплек Скопје	109.000,00	112.000,00	2,75
НАЈГОЛЕМО ОПАЃАЊЕ			
Скопски пазар Скопје—приоритетни	5.665,00	4.000,00	-29,39
Тетекс Тетово	2.969,00	2.800,00	-5,69
УНИ Банка Скопје	7.208,42	6.940,00	-3,72
ТТК Банка Скопје	1.452,24	1.406,00	-3,18
Скопски Пазар Скопје	7.000,00	6.790,00	-3,00

ПРЕГЛЕД НА ТРГУВАЊЕ СО ОБВРЗНИЦИ

Обврзници	МАКС (%)	МИН (%)	Последна просечна дневна цена (%)	Последен датум на тргување	Обем на хв	Промет (денари)	Промет (ЕВРА)	Принос до достасување на обврзницата*
Р. Македонија - денационализација 22	87,00	87,00	87,00	20.5.2024	36.740	1.965.614	31.964	5,48%

* Моделот на калкулација го покажува годишниот просечен принос до достасување на обврзници со рок на достасување над 1 година и е прилагоден на карактеристиките на обврзниците. Датум на пресметување 31.05.2024 година, со последната просечна цена на тргување на обврзниците

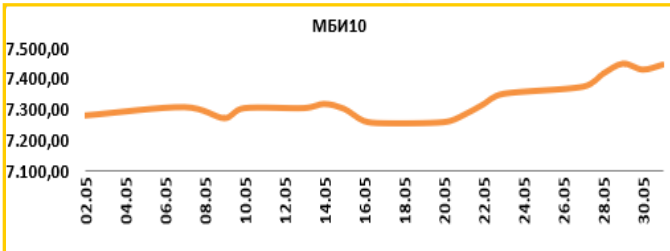
МЕСЕЧЕН СТАТИСТИЧКИ БИЛТЕН

Вредност на 31.05.2024 **7.447,49**

Максимална вредност во Мај (29.05.2024) 7.450,94

Минимална вредност во Мај (17.05.2024) 7.256,77

% на промена од 31.12.2023 21,77%



Се за Македонскиот Берзански Индекс МБИ10 на:
<http://www.mse.com.mk/Indicies.aspx?Index=MBI10>

Елементи на МБИ10

Елементи на МБИ10	Вкупен промет (денари)	Обем	Број на трансакции	Последна дневна просечна цена	% на месечна промена на цена
Алкалоид Скопје	95.110.232	4.570	262	20.805,44	2,12
Гранит Скопје	8.904.521	6.701	45	1.350,00	2,64
Комерцијална банка Скопје	116.379.421	6.493	389	18.158,99	0,38
Макпетрол Скопје	60.362.789	802	108	78.487,50	7,07
Македонијатурист Скопје	59.684.085	9.676	20	6.491,19	13,44
Стопанска банка Скопје	17.450.735	11.263	84	1.570,94	0,11
Македонски Телеком Скопје	18.803.214	44.753	136	420,00	-0,59
НЛБ Банка Скопје	101.285.275	2.561	350	40.213,62	-1,35
ТТК Банка Скопје	2.617.391	1.803	23	1.406,00	-3,18
УНИ Банка Скопје	10.336.247	1.461	44	6.940,00	-3,72

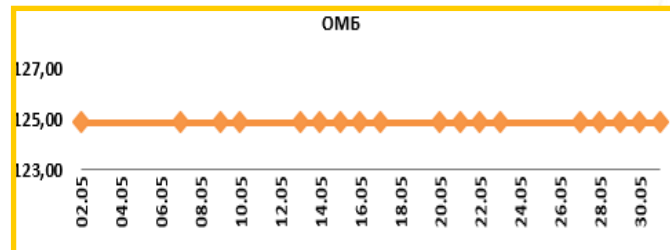
ОМБ

Вредност на 31.05.2024 **124,88**

Максимална вредност во Мај (07.05.2024) 124,88

Минимална вредност во Мај (06.05.2024) 124,88

% на промена од 31.12.2023 -0,14%



Се за Индексот за обврзници на Македонската берза ОМБ на:
<http://www.mse.com.mk/Indicies.aspx?Index=OMB>

Елементи на ОМБ

Елементи на ОМБ	Вкупен промет (денари)	Обем	Број на трансакции	Последна дневна просечна цена	% на месечна промена на цена
Обврзници на РМ за денационал. (RMDEN14)	0	0	0	90,00	0
Обврзници на РМ за денационал. (RMDEN15)	0	0	0	95,00	0
Обврзници на РМ за денационал. (RMDEN16)	0	0	0	90,00	0
Обврзници на РМ за денационал. (RMDEN17)	0	0	0	90,00	0
Обврзници на РМ за денационал. (RMDEN18)	0	0	0	93,00	0
Обврзници на РМ за денационал. (RMDEN19)	0	0	0	92,00	0
Обврзници на РМ за денационал. (RMDEN20)	0	0	0	94,00	0
Обврзници на РМ за денационал. (RMDEN21)	0	0	0	92,00	0
Обврзници на РМ за денационал. (RMDEN22)	1.965.614	36.740	4	87,00	0



МЕСЕЧЕН СТАТИСТИЧКИ БИЛТЕН

ПОКАЗАТЕЛИ ЗА КОТИРАНИТЕ ДРУШТВА ОД МБИ10

Друштво	Коефициент цена на акција/ добивка по акција ¹	Дивиденден принос ²	Учество на странски инвеститори во основна главнина во Мај 2024	Учество на странски инвеститори во основна главнина во Април 2024	Промена
Алкалоид АД Скопје	18,83	2,60%	2,25%	2,52%	-0,27%
Гранит АД Скопје	32,75	3,10%	7,87%	7,88%	-0,01%
Комерцијална банка АД Скопје	11,49	5,01%	2,22%	2,22%	0,00%
Макпетрол АД Скопје	11,23	4,71%	1,30%	1,30%	0,00%
Македонијатурист АД Скопје	30,45	3,08%	0,35%	0,35%	0,00%
Стопанска банка АД Скопје	7,94	0,00%	92,33%	92,33%	0,00%
ТТК Банка АД Скопје	13,81	7,68%	1,05%	1,05%	0,00%
Македонски Телеком АД Скопје	19,35	6,11%	0,98%	1,03%	-0,05%
НЛБ Банка АД Скопје	10,66	6,56%	87,28%	87,28%	0,00%
УНИ Банка АД Скопје	7,82	5,39%	79,04%	79,04%	0,00%

[1] Цена на акција на последен ден на тргување/Добивка по акција.

[2] Показателите се пресметани со користење на податоци од последните објавени финансиски извештаи и последната исплатена дивиденда.

СТРАНСКИ ИНВЕСТИТОРИ НА ОФИЦИЈАЛНИОТ ПАЗАР НА БЕРЗАТА

Акции ³	Странски правни лица инвеститори	Странски физички лица инвеститори	Вкупно странски инвеститори	Вкупно странски инвеститори	Промена
	Мај 2024	Мај 2024	Мај 2024	Април 2024	
Обврзници за денационализација ⁴	34,16%	1,11%	35,27%	35,30%	-0,03%
Континуирани државни обврзници ⁵	0,09%	0,11%	0,20%	0,20%	0,00%
	0,15%	0,00%	0,15%	0,15%	0,00%

[3] Состојба на последен ден на тргување во месецот, според податоците добиени од Централниот депозитар за хартии од вредност, а која се однесува на учество на странските инвеститори во вкупната главнина на друштвото

[4, 5] Состојба на последен ден на тргување во месецот, според податоците добиени од Централниот депозитар за хартии од вредност, а која се однесува на учество на странските инвеститори во вкупната номинална вредност на обврзниците

УЧЕСТВО НА СТРАНСКИТЕ И ДОМАШНИТЕ ИНВЕСТИТОРИ ВО ВКУПНИОТ ПРОМЕТ НА БЕРЗАТА ⁶

	КУПУВАЊЕ % на учество	ПРОДАВАЊЕ % на учество
Странски физички лица	0,20%	1,16%
Странски правни лица	0,33%	4,68%
Вкупно странски	0,53%	5,84%
Домашни физички лица	72,55%	67,75%
Домашни правни лица	26,92%	26,41%
Вкупно домашни	99,47%	94,16%

[6] Состојба на последен ден на тргување во месецот, според податоците добиени од Централниот депозитар за хартии од вредност а која се однесува на учеството на странските и домашните инвеститори во вкупниот промет остварен на Берзата.

*Во пресметката не е вклучена блок трансакцијата со акциите на Генерали инвестментс АД Скопје.

ПРОМЕТ НА ЧЛЕНКИТЕ НА МАКЕДОНСКА БЕРЗА ВО ДЕНАРИ

Членка	Членка	% Класично тргување		Блокови	% Блокови	% Јавни берзански аукции		% Јавна понуда		Вкупно
		Класично тргување	Блокови			Јавна понуда	Јавна понуда			
НЛБ Банка АД Скопје	TN	47.804.993	5,74	307.716.228	61,84	0	0,00	0	0,00	355.521.221
ИЛИРИКА ИНВЕСТМЕНТС АД Скопје	IL	120.836.615	14,52	157.307.900	31,62	0	0,00	0	0,00	278.144.515
Еурохаус АД Скопје	EH	226.631.527	27,23	8.279.000	1,66	0	0,00	0	0,00	234.910.527
Комерцијална банка АД Скопје	KB	200.107.708	24,04	15.980.800	3,21	0	0,00	0	0,00	216.088.508
ИНВЕСТИБРОКЕР АД Скопје	MI	58.144.049	6,99	0	0,00	0	0,00	0	0,00	58.144.049
ТТК Банка Скопје	TK	50.280.697	6,04	0	0,00	0	0,00	0	0,00	50.280.697
Стопанска банка АД Скопје	SB	41.932.173	5,04	8.279.000	1,66	0	0,00	0	0,00	50.211.173
Фершпед Брокер АД Скопје	FR	33.700.684	4,05	0	0,00	0	0,00	0	0,00	33.700.684
ИНОВО БРОКЕР АД Скопје	IN	32.524.297	3,91	0	0,00	0	0,00	0	0,00	32.524.297
Шпаркасебанка АД Скопје	SP	20.281.561	2,44	0	0,00	0	0,00	0	0,00	20.281.561
Вкупно		832.244.304	100,00	497.562.928	100,00	0	100,00	0	100,00	1.329.807.231

Кај сите трансакции освен Јавните берзански аукции за државни хартии од вредност се применува двојно пресметување (и при купување и при продавање), со цел да се опфати учеството на брокерските куќи во прометот и при вкргстените трансакции. Со оглед на тоа што од 13-ти Јуни 2003 година од продажната страна при тргувањето со акции и удели во сопственост на државата се јавува Македонската Берза АД Скопје, нема да важи правилото на двојно пресметување кај државата, туку ќе се земе предвид само тргувањето од куповната страна.



МЕСЕЧЕН СТАТИСТИЧКИ БИЛТЕН

КАКО ПОТСЕТУВАЊЕ

Продуктот на Македонската берза **БЕСТНЕТ АНАЛИТИКА** е современ интернет сервис кој им помага на инвеститорите во градење на компетентни стратегии за вложување и носење на квалитетни инвестициски одлуки.

БЕСТНЕТ АНАЛИТИКА во себе содржи:

- Податоци за повеќе од **100** компании со кои се тргува на Македонската берза
- Повеќе од **70** најразлични финансиски показатели за компании и повеќе од **40** показатели за банки
- Следење и споредување на вредностите за последните **3** години
- Следење на резултатите по квартали
- Податоци во денари, евра и долари
- Податоци за исплатените дивиденди на компаниите за последните **4** години
- Податоци за најголемите акционери на компанијата
- Податоци за органите на управување на компанијата
- Податоци за поврзаните компании
- Споредување и следење на поголем број на финансиски показатели
- Следење на показателите по сектори и индустриски гранки
- Графички приказ на техничките индикатори
- Преку **40** технички индикатори и осцилатори
- Следење на вложувањата, утврдување на нивната моментална вредност
- Пресметка на добивките/загубите на нереализираните трансакции
- Пресметка на добивките/загубите од извршените тргувања
- Симулирани портфолија

Шифра на XB	Датум на трансакција	Број на трансакција	Количина	Куповна вредност - вкупно (во ден.)	Датум на последна цена	Последна просечна цена	Вкупна вредност (во ден.)	Нереализирана добивка / загуба (во ден.)	% промена од купување на XB	% од вредноста на вкупните вложувања
скратен преглед на поединечна трансакција										
TEL	11.06.2009	1235649	600,00	360.000,00	11.06.2009	653,11	391.866,00	31.866,00	8,85%	1,00%
детален преглед на поединечна трансакција										
P.Македонија - денационализирана 01 (PМДЕН01)										
Тип на хартија	Bond		Куповна вредност - вкупно (во ден.)		107.092,08					
Датум на трансакција	11.07.2008		Датум на последна цена		27.11.2007					
Број на трансакција	1919		Последна просечна цена		85,00					
Количина	2.250,00		Нето вредност (во ден.)		116.662,50					
Куповна цена (во %)	77,50		Акумулирана камата (во ден.)		1.225,88					
Номинална вредност	1,00 EUR		Вкупна вредност (во ден.)		117.888,35					
Куповна вредност (во ден.)	106.689,77		Нереализирана добивка / загуба (во ден.)		11.198,57					
Купена акумул. камата (во ден.)	402,31		% промена од купување на XB		10,00%					
Трансакциони трошоци (во ден.)	500,00		% од вредноста на вкупните вложувања		0,30%					
TOTAL			36.067.092,08		62.684.319,35		26.617.629,57		100,00%	

Опис на XB	Податоци од тргувањето
Лазарен сегмент	Официјален пазар
Лазарен подсегмент	Беранска котација - обични акции
Тип на XB	Обични акции
ISIN број	MKALK4101011
Вкупна издадена XB	1431353
Шифра на XB	ALK
Номинална вредност	25,56 EUR
Движења на цената и прометот	
Највисока цена во пос. 52 недели	4.599,00
Најниска цена во пос. 52 недели	3.799,00
% промена во посл. 30 дена	8,48%
% промена во посл. 3 месеци	6,98%
% промена во посл. 6 месеци	0,80%
% промена во посл. 1 година	-4,07%
Просечен дневен промет во пос. 30 дена	645.146,23
Просечен дневен промет во пос. 3 месеци	812.362,12
Просечен дневен промет во тековната година	626.836,29
Просечен дневен промет во пос. 52 недели	1.304.591,88
Показатели по акција за издавачот	
Коефициент цена / добивка	10,43
Дивиденден принос	3,98%
Коефициент цена / Книговодствена вредност по акција	0,91
Коефициент цена / Акумулирана добивка по акција	2,62
Коефициент цена / Приходи од продажба	1,01
Коефициент цена / Годишни приливи од оперативни активности	13,59
Коефициент цена / оперативна добивка	8,93
Коефициент цена / EBITDA	6,35
Највисок P/E во пос. 52 недели	11,46
Најнисок P/E во пос. 52 недели	9,47
Нето добивка по акција за пос. 12 месеци	430,59
Коефициент цена / добивка за пос. 12 месеци	9,77

Повеќе информации на : www.bestnet.com.mk

ПОСВЕТЕНОСТА И УСПЕХОТ СЕ НАЈДОБРИ ПРИЈАТЕЛИ



Комерцијална банка
Најдобра банка во Македонија
за 2024 според *Global Finance*



Комерцијална
банка

kb.mk



МАКЕДОНСКА БЕРЗА
MACEDONIAN STOCK EXCHANGE